

INVENTARIO GASES DE EFECTO INVERNADERO CORONEL DOMÍNGUEZ



RESUMEN GENERAL



Inventario Municipalidad de Coronel Don
Intendente: Mónica Villegas

Año base de inventario 2014
Alcance: Ejido Municipal

Superficie: 50,5 km²

Emisiones Totales año 2014

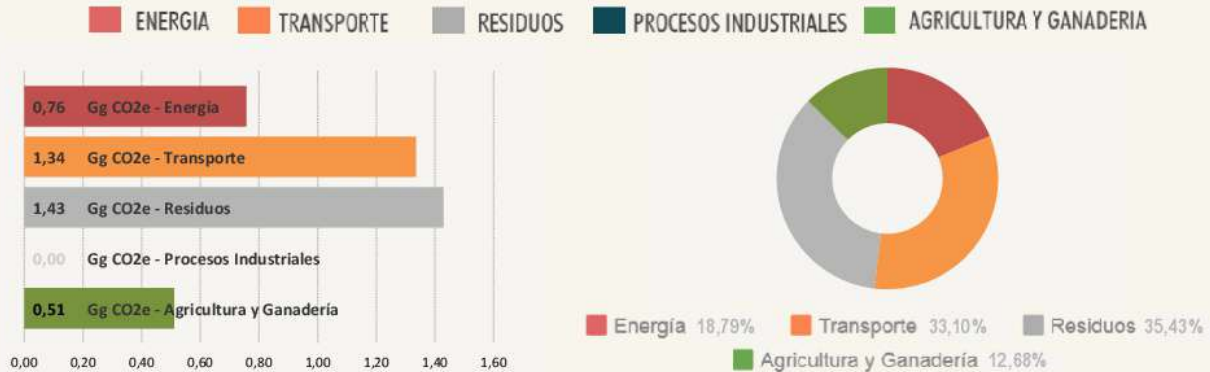
4.033,45

Toneladas de CO₂e

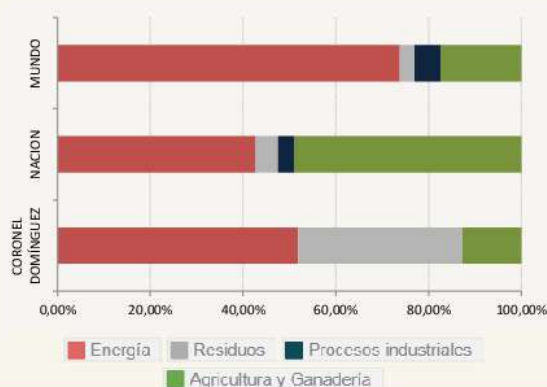
Reporte bajo estándar GPC

Básico	Territorial
3.463,11	5.018,87

Emisiones por categorías en toneladas de CO₂e

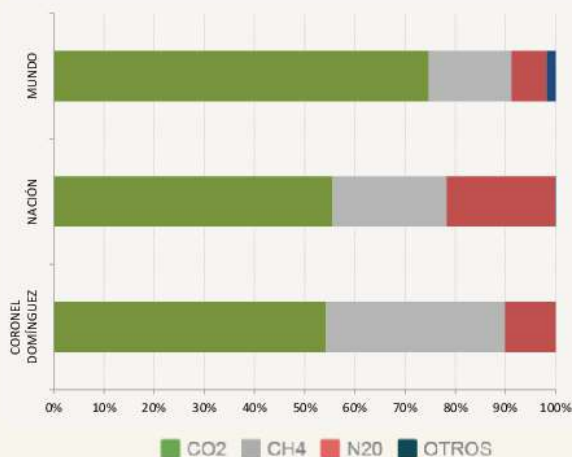


Comparación de los Resultados Municipales con promedios Nacionales y Mundiales.



INVENTARIO GASES DE EFECTO INVERNADERO -

CORONEL DOMÍNGUEZ



Detalle de Emisiones de CO2e por subcategoría

ENERGIA ESTACIONARIA



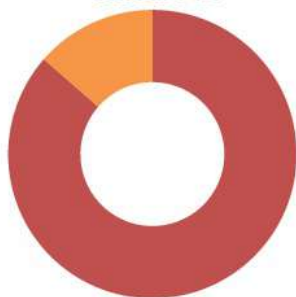
- Edificios residenciales
- Edificios comerciales e institucionales
- Industrias de manufactura y construcción
- Industria de energía
- Actividades agrícolas, silvicultura y pesca
- Fuentes no especificadas
- Emisiones Fugitivas

TRANSPORTE



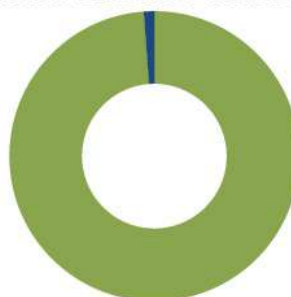
- GNC
- Gas Oil
- Nafta
- Otros

RESIDUOS



- Residuos sólidos
- Tratamiento biológicos
- Incineración
- Tratamiento de efluentes líquidos

AGRICULTURA Y GANADERIA



- Fermentación Entérica
- Gestión de Estiércol
- Uso de Fertilizantes
- Orina y Estiércol de Pastoreo
- Residuos de Cosecha
- Arroz